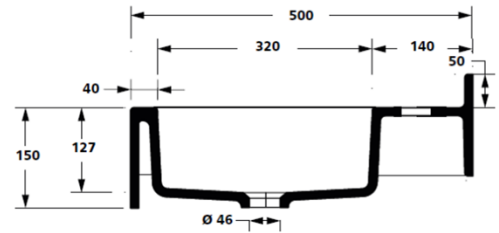




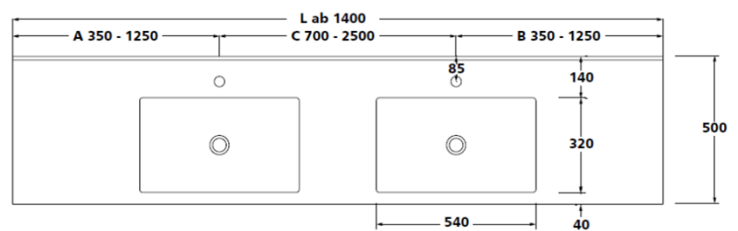
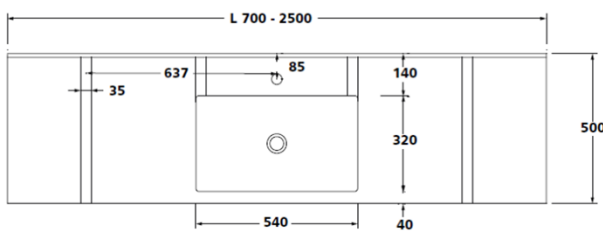
Einzelwaschtisch in einem Stück nach Maß gegossen, Mehrfachwaschtisch aus mehreren Einzelwaschtischen fugenlos miteinander verklebt und fertig konfektioniert, mit rechteckigem Becken, ohne Überlauf, Hahnlochbohrung optional, mit Frontblende 150 mm, mit Wandanschlussprofil 50 mm mit Hohlkehle, Tiefe 500 mm, Handtuchhalterausschnitt optional, mit Rückwand für Stockschraubenbefestigung.



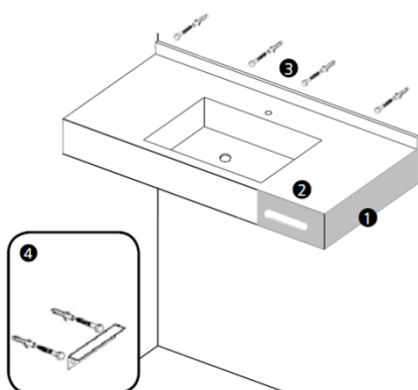
Reto entspricht der CE-Kennzeichnung nach DIN EN 14688.

Den kompletten Ausschreibungstext finden Sie unter [www.varicor.com](http://www.varicor.com)

Einzelwaschtisch (Länge ab 700 mm) / Mehrfachwaschtisch (Länge ab 1.400 mm)



Technische Daten / Befestigung / Zusatzausstattung



Beckeninnenmaß	540 x 320 mm
Tiefe	500 mm
Frontblende	H = 150 mm
Wandanschlussprofil mit Hohlkehle	H = 50 mm
Länge Einzelwaschtisch	700 - 2.500 mm
Länge Mehrfachwaschtisch	ab 1.400 mm
Zusatzausstattung	1 Seitenteil fugenlos verklebt, links und/oder rechts
	2 Handtuchhalterausschnitt
Befestigung	3 Stockschrauben (im Lieferumfang enthalten)
	4 bei Nischeneinbau zusätzlich Wandauflagewinkel 180 mm